












**Stadtverkehr**

- täglich mind. alle 20 Min.
- barrierefrei (außer )
-  Regelbetrieb
-  zeitweiliger Betrieb
-  Nachtbetrieb
-  Richtungsverkehr
-  im Bau

**Nahverkehr**

- RE und einzelne RB halten nicht überall
- Barrierefreiheit unterschiedlich
-  im Schnellbahnnetz
-  Regionalverkehr
-  längerfristige Einschränkungen
-  Übergang zur Fernbahn (ICE, IC, EC, D, ...)

**AB** Tarifbereich Hamburg AB  
 Tarifringe C, D, E  
 Deutschlandticket gültig im gesamten Netz

