

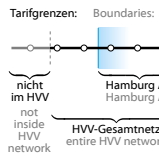
- U**
- U1 U2 U3 U4**
- S**
- S1 S11 S2 S21 S3 S31**
- A**
- A1 A2 A3**
- R**
- RB RE**

- Regelbetrieb Regular service **U1**
- zeitweiliger Betrieb Limited service **S11**
- Nachtbetrieb* **S21**
- Linieneckpunkt nachts* Night-time service

Endhaltepunkt "End of line at night" **S31**
 gesperrt 29.1.2021 bis 27.3.2022
 no service Feb 2021 to Mar 2022

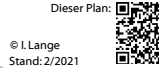
- H** Haltestelle Station
- E** Endhaltestelle Terminal station
- B** Bedarfshaltestelle Request stop
- F** Fahrzeit bis Hauptbahnhof Journey time to Hauptbahnhof
- U** Umsteigehaltestelle Interchange station
- alle Züge halten (RB und RE) all trains stop (RB and RE)
- alle RB und die meisten RE all RB and most RE stop
- alle RB und einige RE all RB and some RE stop
- alle RB, kein RE all RB stop, but no RE
- die meisten RB, kein RE most RB stop, but no RE
- Züge fahren weiter ... Trains continue ...
- im HVV ... inside HVV
- außerhalb HVV ... outside HVV

- B** Barrierefreier Zugang zu U und S Barrier free access to U and S
- Ü** Übergang zur Fernbahn Change for main-line rail
- B** Billwerder Moorfleet: nur stadteinwärtiger Bahnsteig & only to platform of trains going towards the city centre



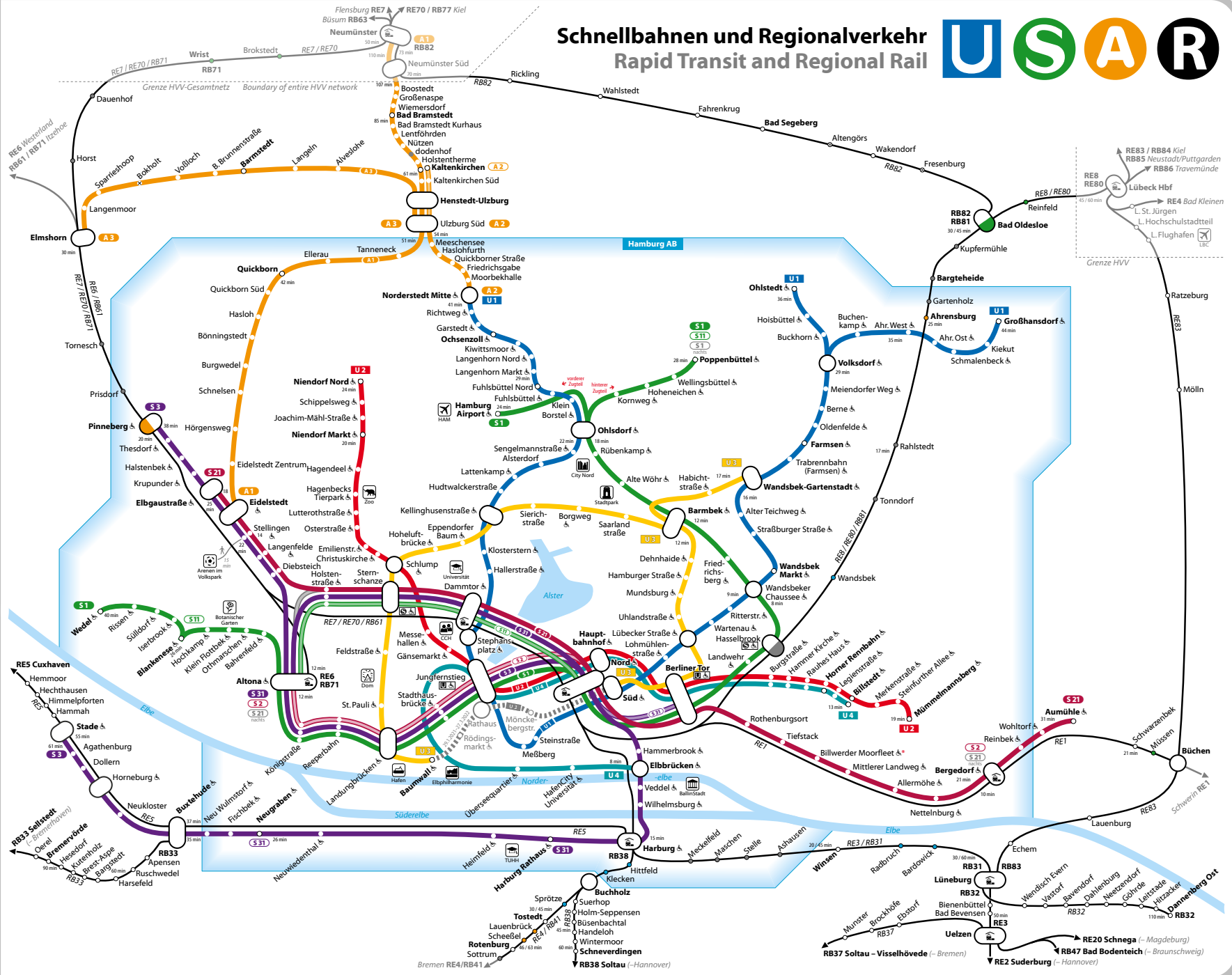
- N** Nachtverkehr durchgehender Betrieb in Nächten vor Sonntagen, Somm- und Feiertagen
- N** Night-time service All-night service through the nights from Fri to Sat, Sat to Sun and before a public holiday

Ein Plan von **NimmBus**
 Erhältlich unter www.nimmbus.de



Schnellbahnen und Regionalverkehr

Rapid Transit and Regional Rail



Bremen RE4/RB41
 RB38 Soltau - (Hannover)
 RE2 Suderburg - (Hannover)
 RB37 Soltau - Visselhövede - (Bremen)
 RE20 Schnega - (Magdeburg)
 RB47 Bad Bodenteich - (Braunschweig)