







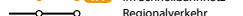





Stadtverkehr
 • täglich mind. alle 20 Min.
 • barrierefrei (außer )
 U1 Regelbetrieb
 S11 zeitweiliger Betrieb
 S21 Nachtbetrieb
 U3 Strecke gesperrt
 U4 im Bau

Nahverkehr
 • RE und einzelne RB halten nicht überall
 • Barrierefreiheit unterschiedlich
 A1 im Schnellbahnbetrieb
 RE3 Regionalverkehr
 längerfristige Einschränkungen
 Übergang zur Fernbahn (ICE, IC, EC, D, ...)

 Tarifbereich Hamburg AB
 Tarifringe C, D, E

