








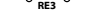




**Stadtverkehr**

- täglich mind. alle 20 Min.
- barrierefrei (außer )
-  U1 Regelbetrieb
-  S11 zeitweiliger Betrieb
-  S21 Nachtbetrieb
-  U3 Strecke gesperrt
-  U4 im Bau

**Nahverkehr**

- RE und einzelne RB halten nicht überall
- Barrierefreiheit unterschiedlich
-  im Schnellbahnbetrieb
-  Regionalverkehr
-  längerfristige Einschränkungen
-  Übergang zur Fernbahn (ICE, IC, EC, D, ...)

 Tarifbereich Hamburg AB  
 Tarifringe C, D, E

