










Stadtverkehr

- täglich mind. alle 20 Min.
- barrierefrei (außer )
-  U1 Regelbetrieb
-  S11 zeitweiliger Betrieb
-  S21 Nachtbetrieb
-  U3 Strecke gesperrt
-  U4 im Bau

Nahverkehr

- RE und einzelne RB halten nicht überall
- Barrierefreiheit unterschiedlich
-  A1 im Schnellbahnbetrieb
-  RE3 Regionalverkehr
-  Übergang zur Fernbahn (ICE, IC, EC, D, ...)

AB Tarifbereich Hamburg AB
 C, D, E Tarifränge C, D, E

ENTWURF

Ein Plan von
NimmBus
 Erhältlich unter www.nimmbus.de

